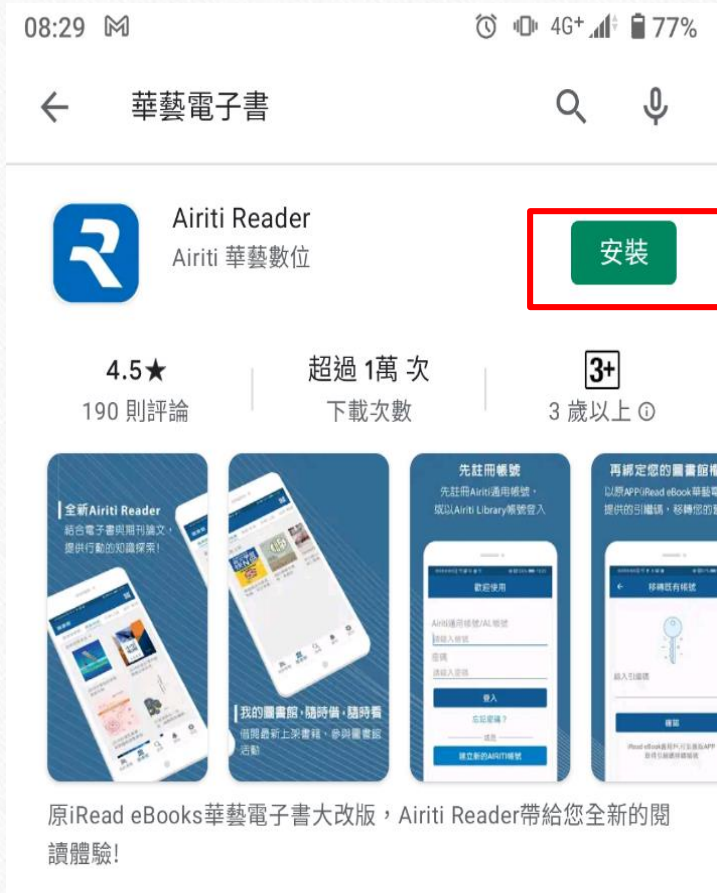


# 1. 下載「華藝電子書」app



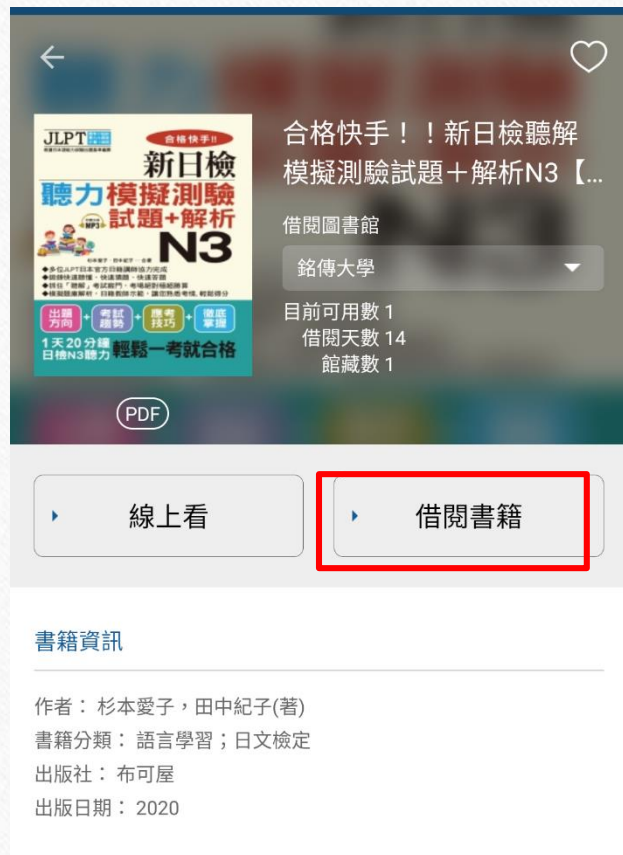
# 2. 點擊APP，尋找圖書館 (輸入銘傳大學圖書館)



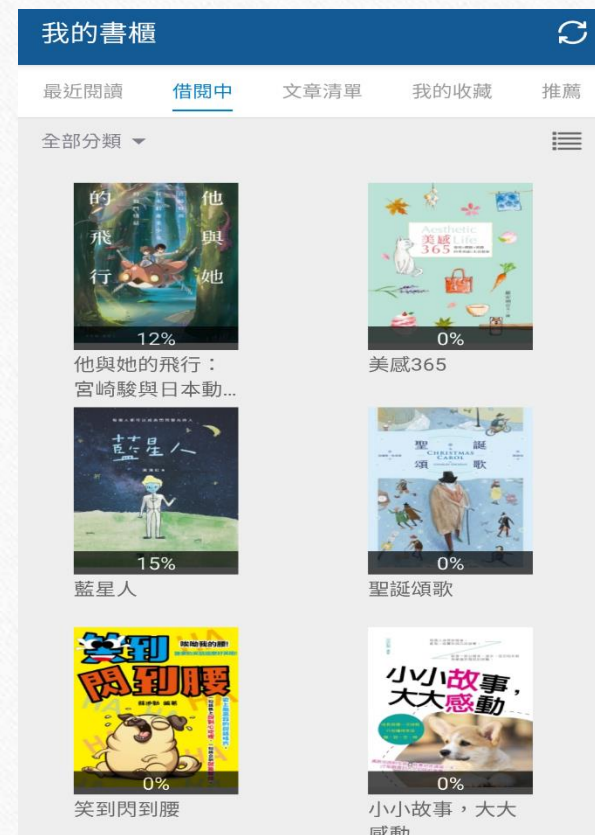
# 3. 輸入學校的帳密登入



4. 選一本自己有興趣的電子書，點擊「借書」



5. 到我的書櫃點擊書，即可閱讀



※借閱書籍必須都點擊完為彩色的才算完成  
※借閱期限到期時系統會自動歸還

## 6.將借閱紀錄上傳至e-form表單

姓名 \*

手機 \*

Email \*

任務一:上傳任一電子書平台 ( HyRead, iRead, udn ) 之借閱紀錄 ( 需借五本 )

選擇檔案

未選擇任何檔案

上載

非必填，若無參與任務一，可跳過

任務二-1:上傳HyRead電子書平台之借閱紀錄 ( 需借五本 )

選擇檔案

未選擇任何檔案

上載

非必填，若無參與任務二，可跳過

任務二-2:上傳iRead電子書平台之借閱紀錄 ( 需借五本 )

選擇檔案

未選擇任何檔案

上載

非必填，若無參與任務二，可跳過

任務二-3:上傳udn電子書平台之借閱紀錄 ( 需借五本 )

選擇檔案

未選擇任何檔案

上載

非必填，若無參與任務二，可跳過