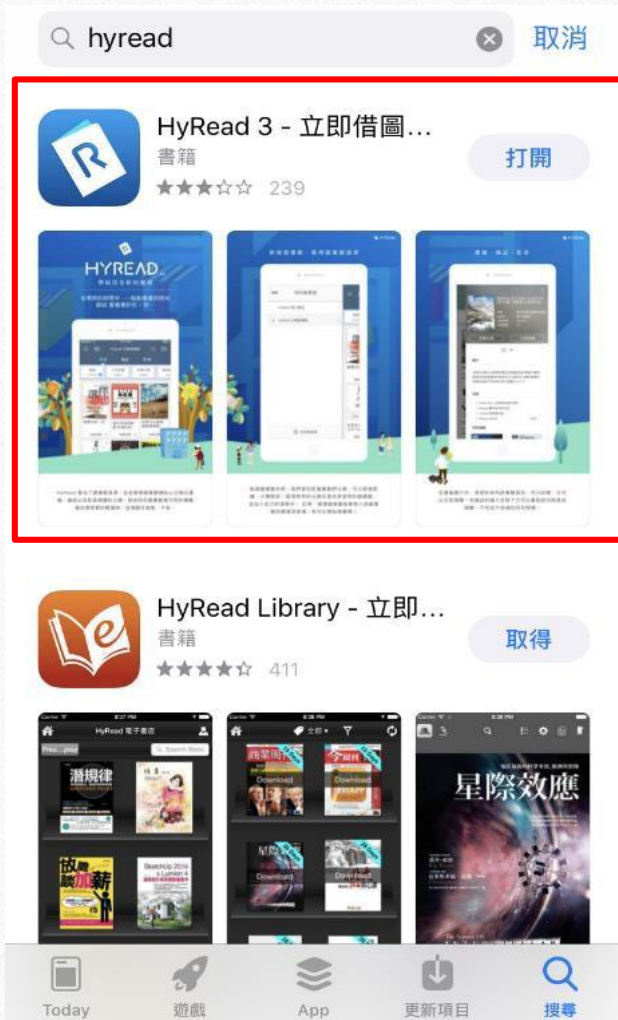



1. 下載「HyRead 3」app



2. 下載好後，打開app，點開左上角圖示

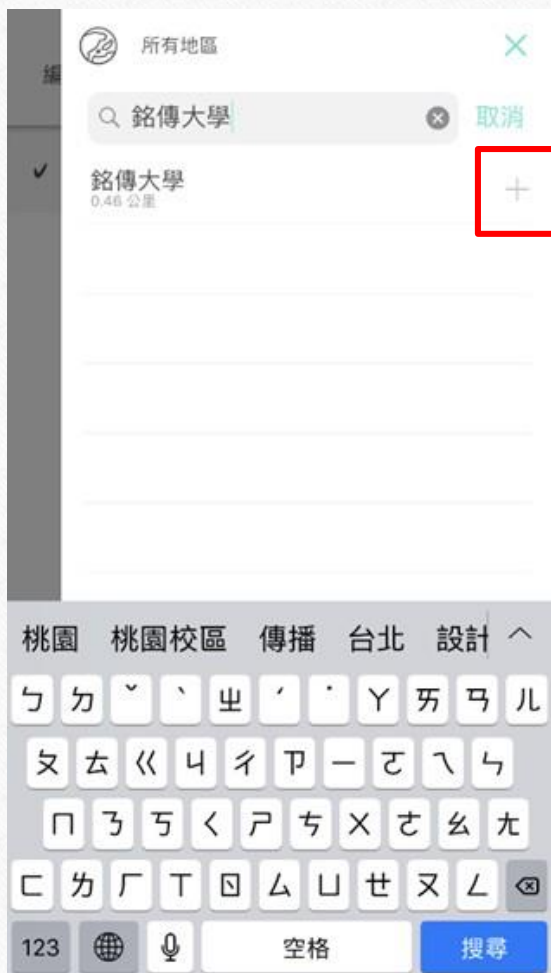


3. 點選「新增圖書館」





4. 搜尋「銘傳大學」並點擊加入



5. 點開紅框標示的圖示



6. 輸入學校的帳密，並將下方「同意隱私權政策」勾選，再按登入





7. 選擇一本有興趣的電子書，  
點擊「立即借閱」



8. 借閱完成後到首頁點選紅框內圖示



9. 點選下載即完成借閱

